

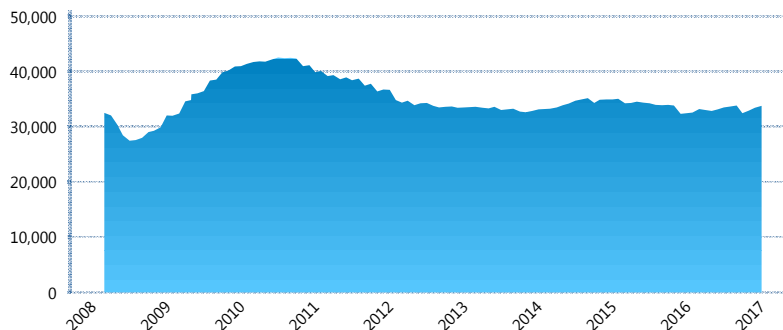
### I. INFORMACIÓN FINANCIERA

#### I) Detalles del Fondo

Detalles del Fondo	
Razón Social	Inbursa Siefore Básica 3, S.A. de C.V.
Inicio de Operaciones	05/03/2008
Tipo de Fondo	Básica
Clave Bolsa	INBURS3
Activos Administrados *	33,784
ISIN	MX54IN450026
Comisión Anual	0.98%
Administrador	Afore Inbursa, S.A. de C.V.
Director General	Lic. José Ignacio Jiménez Santos
Presidente del Consejo	Sandra Sosa Nasta

#### Activos Administrados \*

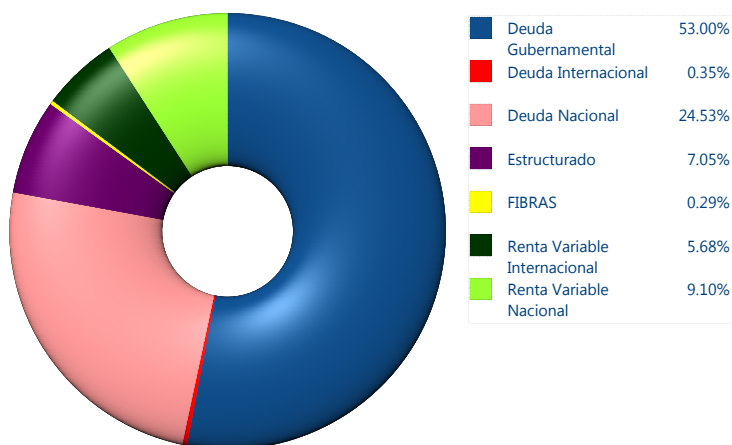
\$33,784



\*Cifras en millones de pesos

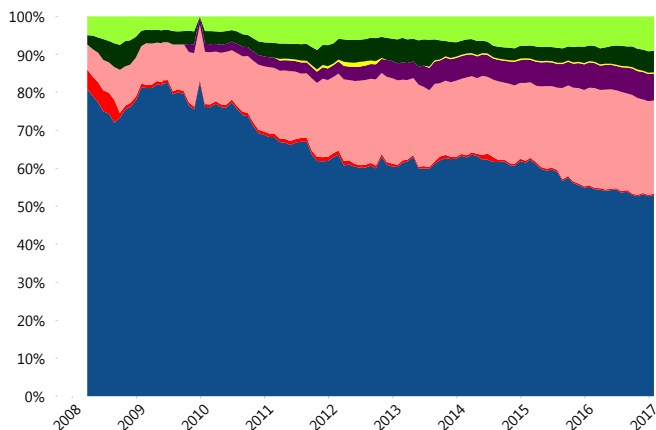
Contiene el efecto de fusiones, cortes transversales y transferencias por edad. Para mayor información consultar: <http://www.consar.gob.mx/gobmx/Aplicativo/Factsheets/EC/ECSAR.pdf>

#### II) Inversiones



Tipo de Instrumento	Inbursa (SB3)	Sistema Básicas 3**
<b>Renta Variable Nacional</b>	Renta Variable Nacional 9.10%	6.25%
<b>Total</b>	<b>9.10%</b>	<b>6.25%</b>
<b>Renta Variable Internacional</b>	Renta Variable Internacional 5.68%	15.10%
<b>Total</b>	<b>5.68%</b>	<b>15.10%</b>
<b>Mercancías</b>	Mercancías 0.00%	0.28%
<b>Total</b>	<b>0.00%</b>	<b>0.28%</b>
<b>FIBRAS</b>	FIBRAS 0.29%	1.90%
<b>Total</b>	<b>0.29%</b>	<b>1.90%</b>
<b>Estructurado</b>	Estructurados 7.05%	5.51%
<b>Total</b>	<b>7.05%</b>	<b>5.51%</b>
<b>Deuda Nacional</b>	Alimentos 0.00%	0.39%
	Automotriz 0.00%	0.03%
	Banca de Desarrollo 0.00%	1.86%
	Bancario 1.28%	1.22%
	Bebidas 0.18%	0.43%
	Cemento 0.00%	0.06%
	Centros Comerciales 0.00%	0.06%
	Consumo 0.00%	0.32%
	Deuda CP 0.00%	0.00%
	Empresas Productivas del Estado 3.55%	2.80%
	Estados 0.65%	0.65%
	Europesos 5.08%	3.36%
	Grupos Industriales 2.36%	0.74%
	Infraestructura 6.39%	2.85%
	Otros 0.00%	0.93%
	Papel 0.00%	0.12%
	Serv. Financieros 0.19%	0.33%
	Telecom 2.08%	1.42%
	Transporte 0.00%	0.26%
	Vivienda 2.76%	1.75%
<b>Total</b>	<b>24.53%</b>	<b>19.58%</b>
<b>Deuda Internacional</b>	Deuda Internacional 0.35%	0.83%
<b>Total</b>	<b>0.35%</b>	<b>0.83%</b>
<b>Deuda Gubernamental</b>	BONDESD 0.00%	0.62%
	BONOS 0.74%	15.46%
	BPA182 0.00%	0.01%
	CBIC 0.00%	3.70%
	CETES 37.12%	3.49%
	DEPBMX 0.01%	0.01%
	REPORTO 2.46%	3.52%
	UDIBONO 12.67%	22.39%
	UMS 0.00%	1.36%
<b>Total</b>	<b>53.00%</b>	<b>50.55%</b>
<b>Total</b>	<b>100.00%</b>	<b>100.00%</b>

#### Evolución de Inversiones



\*\*Considera las inversiones de todo el grupo de SIEFORES Básicas 3 Cifras al cierre de enero de 2017

### III) Desempeño

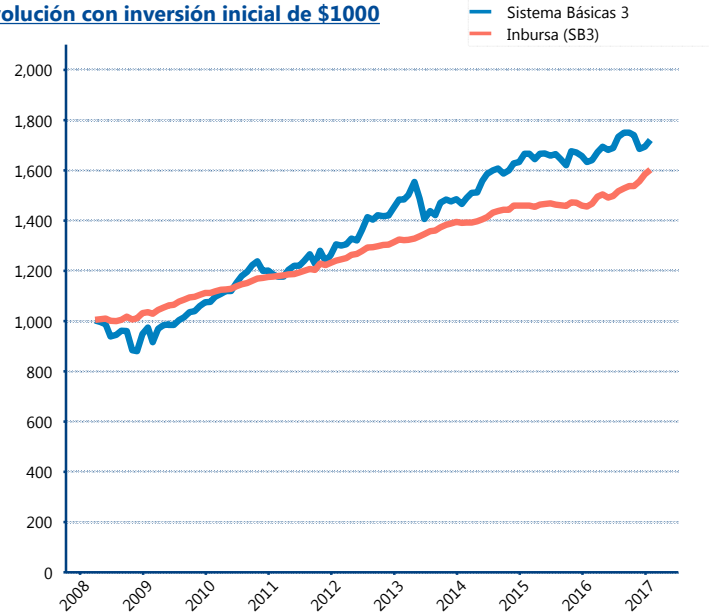
#### Rendimiento Bolsa

Tipo	Inbursa (SB3)	Sistema Básicas 3
1 año	9.35%	4.83%
2 años	4.54%	1.45%
3 años	4.60%	5.27%
5 años	5.10%	5.52%

#### Indicador de Rendimiento Neto

Siefore	IRN %
PensionISSSTE (SB3)	8.05%
SURA (SB3)	8.05%
Profuturo (SB3)	7.98%
Banamex (SB3)	7.64%
Metlife (SB3)	7.18%
Principal (SB3)	7.17%
Invercap (SB3)	6.98%
XXI-Banorte (SB3)	6.92%
Azteca (SB3)	6.89%
Coppel (SB3)	6.85%
<b>Inbursa (SB3)</b>	<b>4.96%</b>
Promedio Simple	7.15 %
Promedio Ponderado	7.39 %

#### Evolución con inversión inicial de \$1000



Construido con el precio de la Siefore registrado en la Bolsa Mexicana de Valores

### IV) Medidas de sensibilidad y riesgos

#### Evolución del Plazo Promedio Ponderado

